

(SWR® + WTC®) 型光ケーブル

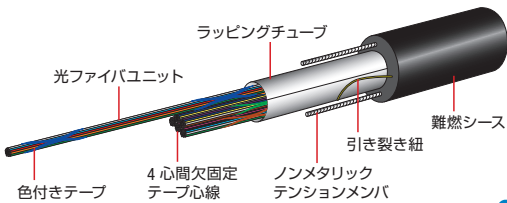
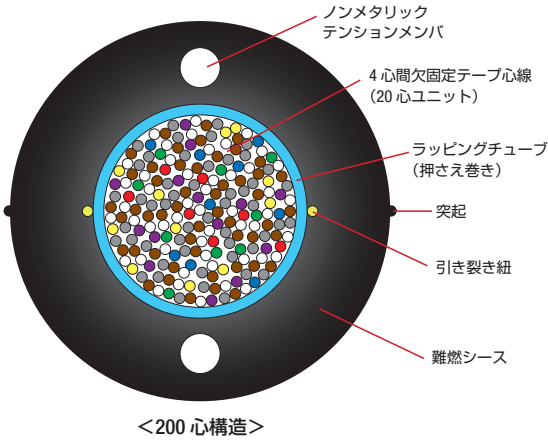
在庫あり 在庫しているタイプ・心数がありますので、お問い合わせください。

細径高密度型 難燃ノンメタリックシース 光ファイバケーブル

在庫あり

SR15E 標準: WB 難燃 ノンメタ

- 難燃シースとノンメタリック仕様の WTC® ケーブルです。
- ノンメタリックのため無誘導です。
- 中間後岐が可能光ケーブルです。
- SWR® テープと WTC® 構造の最新光技術を利用し同じ心数のスロット型光ケーブルと比べて飛躍的に細径・軽量化を実現した光ケーブルです。
- ケーブル端面では、汎用工具で引き裂き紐を取り出し、口出し作業ができます。
- 間欠固定テープ心線は専用工具を用いることなく単心分離が可能です。
- 吸水材を使用した防水仕様です。



項目	型番	4心間欠固定テープ型				8心間欠固定テープ型		
		EMFR-0GNM4WTZTWBE				EMFR-0GNM8WTZTWBE		
心数 (心)		24	40	60	100	200	400	1000
標準外径 (mm)		9.0	9.0	10.0	10.0	12.0	14.0	18.5
標準質量 (kg/km)		75	75	90	95	130	170	300
許容張力 *1 (N)		600	630	660	740	1090	1430	2780
許容曲げ半径 (mm) *2	延線時	180	180	200	200	240	280	370
	固定時	90	90	100	100	120	140	185
テープファイバ		4WT				8WT		
テープ枚数		6	10	15	25	50	50	125
ユニット数	20 心ユニット (4WT × 5)	-	-	3	5	10	-	-
	80 心ユニット (8WT × 10)	-	-	-	-	-	5	13 *3

*ファイバ種別、オプション等により値が異なる場合があります。
*1: 布設時の屈曲部用金車には、曲率半径 300mm の金車が適しています。
曲率半径 300mm の金車を使用する場合は、表記載の許容張力または 1470N の低い方の値以下で布設してください。(表記載の許容張力は、直線で引っ張った場合の値を記載しています。)
*2: テンションメンバ平行方向のみ
*3: 13 番ユニットのみ 40 心ユニット (8WT × 5) になります。

ご注文 型番例

EMFR-0GNM4WTZTWBE SR15E × 24C

在庫あり EMFR-0GNM4WTZTWBE SR15E × □ C 【□: 心数 24, 40, 60, 100, 200】
EMFR-0GNM8WTZTWBE SR15E × □ C 【□: 心数 400, 1000】

※在庫品種は予告なく変更することがあります。

(SWR® + WTC®) 型光ケーブル

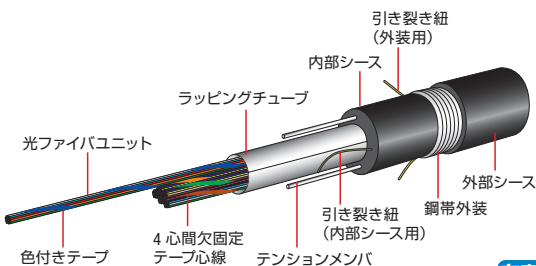
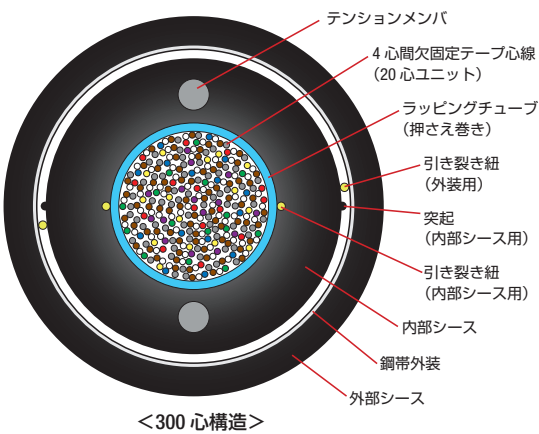
在庫あり 在庫しているタイプ・心数がありますので、お問い合わせください。

細径高密度型 外装付き (難燃・非難燃) 光ファイバケーブル

在庫あり

SR15E 標準: WB 外装 オプション: 難燃

- 鳥獣虫害対策に最適な、鋼帯外装付きの WTC® ケーブルです。
- SWR® テープと WTC® 構造の最新光技術を利用し同じ心数のスロット型光ケーブルと比べて飛躍的に細径・軽量化を実現したケーブルです。
- 難燃仕様 (外部シースに難燃シースを採用) と非難燃仕様があります。
- 外装シースに鋼帯を採用することで、引き裂き紐で裂くことが可能になり、外装の除去が容易です。
- 内部ケーブル端面では、汎用工具で引き裂き紐を取り出し、口出し作業ができます。
- 間欠固定テープ心線は専用工具を用いることなく単心分離が可能です。
- 内部ケーブルは、吸水材を使用した防水仕様です。



項目	型番	4心間欠固定テープ型					
		(EMFR-) 0G4WTZTWBE-CTZE					
心数 (心)		24	40	60	100	200	300
内部シース標準外径 (mm)		9.0	9.0	9.5	10.0	12.0	13.0
外部シース標準外径 (mm)		14.5	14.5	15.0	15.5	17.5	18.5
標準質量 (kg/km)	(非難燃)	190	190	200	220	270	310
	(難燃)	210	210	220	240	290	330
許容張力 *1 (N)		830	830	830	830	1270	1760
許容曲げ半径 (mm) *2	延線時	290	290	300	310	350	370
	固定時	145	145	150	155	175	185
テープファイバ		4WT					
テープ枚数		6	10	15	25	50	75
ユニット数	20 心ユニット (4WT × 5)	-	-	3	5	10	15

*ファイバ種別、オプション等により値が異なる場合があります。
*1: 布設時の屈曲部用金車には、曲率半径 300mm の金車が適しています。
曲率半径 300mm の金車を使用する場合は、表記載の許容張力または 1470N の低い方の値以下で布設してください。(表記載の許容張力は、直線で引っ張った場合の値を記載しています。)
*2: テンションメンバ平行方向のみ

ご注文 型番例

OG4WTZTWBE-CTZE SR15E × 24C

在庫あり OG4WTZTWBE-CTZE SR15E × □ C 【□: 心数 24, 40, 60, 100, 200, 300】
EMFR-0G4WTZTWBE-CTZE SR15E × □ C 【□: 心数 24, 40, 60, 100, 200, 300】

※ EMFR- の型番がついている製品が難燃タイプになります。